



Утвержден Решением единственного  
участника ООО «Элемент Лизинг»

Решение от 17 апреля 2024 г.

# 2023

# ГОДОВОЙ ОТЧЕТ

## Содержание

1.	Сведения об Обществе.....	3
2.	Положение Общества в отрасли.....	4
2.1	Рынок лизинговых операций.....	4
2.2	Приоритетные направления деятельности Общества.....	5
2.3	Положение общества в лизинговой отрасли.....	5
3.	Отчет совета директоров о результатах развития Общества.....	7
3.1	Продуктовая линейка и лизинговый портфель.....	7
3.2	Региональная сеть и география нового бизнеса.....	8
4.	Финансово-хозяйственная деятельность Общества.....	9
4.1	Основные показатели деятельности по МСФО.....	9
4.2	Источники финансирования.....	10
4.3	Сведения о выплате дивидендов.....	11
5.	Перспективы развития Общества в 2024 году.....	12
6.	Соблюдение принципов корпоративного Управления.....	13
7.	Отчётность Общества.....	14
7.1	Консолидированная финансовая отчетность (финансовая отчетность).....	14
7.2	Бухгалтерская (финансовая) отчетность.....	14

## 1. Сведения об Обществе

### Общие сведения об Обществе

#### Полное наименование

Общество с ограниченной ответственностью «Элемент Лизинг»

#### Место нахождения и почтовый адрес

Юридический адрес: 121170, Москва г, Кутузовский пр-кт, дом № 36, строение 41

Почтовый адрес: 121170, Москва г, Кутузовский пр-кт, дом № 36, строение 41

#### Дата государственной регистрации Общества и регистрационный номер

Основной государственный регистрационный номер: 1047796985631

Дата регистрации: 17.12.2004 г.

Наименование регистрирующего органа: Межрайонная инспекция Федеральной налоговой службы № 46 по г. Москве

#### Идентификационный номер налогоплательщика

ИНН 7706561875, КПП 770201001

### Информация об аудиторе Общества

Акционерное общество «Кэпт» (АО «Кэпт»)

Зарегистрировано Инспекцией Федеральной налоговой службы № 2 по г. Москве 25 мая 1992 г. за основным государственным регистрационным номером 1027700125628.

Место нахождения: 123112, Россия, г. Москва, Пресненская набережная, д.10, БЦ «Башня на Набережной», Блок «С»

Телефон: +7 (495) 937 44 77

Тел./факс: +7 (495) 937 44 99

Электронный адрес: moscow@kept.ru

Интернет-сайт: www.kept.ru

АО «Кэпт» является членом профессионального аудиторского объединения саморегулируемая организация аудиторов Ассоциация «Содружество» (СРО ААС), основной регистрационный номер записи в государственном реестре аудиторов и аудиторских организаций № 12006020351.

АО «Кэпт» также включено в реестры аудиторских организаций, оказывающих аудиторские услуги общественно значимым организациям (ОЗО) и общественно значимым организациям на финансовом рынке (ОЗОФР), которые находятся в ведении Федерального казначейства и Банка России соответственно.

### Информация о рейтинге Общества

В октябре 2023 г. аналитическое кредитное рейтинговое агентство (АКРА) повысило кредитный рейтинг лизинговой компании «Элемент Лизинг» до уровня A(RU) со «стабильным» прогнозом. До аналогичного уровня также был повышен кредитный рейтинг облигаций компании.

АКРА отметило сильные конкурентные преимущества и значительный опыт работы ООО «Элемент Лизинг» в сфере лизинга грузового автотранспорта, что позволяет Компании стабильно входить в число лидеров в данном сегменте.

В январе 2024 года рейтинговое агентство «Эксперт РА» подтвердило рейтинг кредитоспособности ООО «Элемент Лизинг» на уровне ruA, прогноз по рейтингу - стабильный.

Агентство обосновало рейтинг адекватными рыночными позициями, высокой достаточностью капитала, адекватными оценками эффективности деятельности и качества лизингового портфеля, а также комфортной позицией по ликвидности и адекватным уровнем корпоративного управления.

## 2. Положение Общества в отрасли

### 2.1 Рынок лизинговых операций

Количество лизинговых компаний, опубликовавших в 2023 году сведения о заключении лизинговых договоров в Едином федеральном реестре юридически значимых сведений о фактах деятельности юридических лиц, индивидуальных предпринимателей и иных субъектов экономической деятельности (Федресурс) – 634, что на 1% больше, чем в 2022 году.

По данным рейтингового агентства «Эксперт РА», 2023 год для российского рынка лизинга прошел в условиях высокой инфляции и ослабления курса рубля. В совокупности с реализацией значительного отложенного спроса на фоне восстановления экономической активности бизнеса указанные факторы привели к рекордному росту лизинга: объем нового бизнеса по итогам 2023 года составил 3,59 трлн рублей, что на 81% превышает уровень 2022 года и на 57% – уровень докризисного 2021 года. Количество заключенных сделок за 2023 год увеличилось с 340 до 484 тыс. (+42%), что также превысило значение 2021 года на 14%.

На фоне низкой базы 2022 года новый бизнес в розничных сегментах показал существенный рост +73%. Пять лет подряд доля розничных сегментов показывает рост и за 2018–2023 годы увеличилась с 56 до 78% объема нового бизнеса. При этом порядка 66% от розничных сегментов занимает автолизинг, среди которого грузовой транспорт показал двукратный рост нового бизнеса к 2022 году, а легковые автомобили и автобусы – немногим менее 80%.

По мере восстановления рынка лизинга, начавшегося во 2-ом полугодии 2022 года и продолжавшегося в 2023, вновь усилился тренд на дальнейший рост концентрации рынка лизинга, так на топ-10 лизинговых компаний приходится 78% нового бизнеса по итогам 2023 года, против 75% за 2022 год и 63% за 2021 год. Банковские дочерние компании также продемонстрировали рост доли в совокупном объеме нового бизнеса с 61% до 64%.

Агентство в базовом сценарии на 2024 год не ожидает большого роста лизингового бизнеса, как по итогам 2023 года, поскольку отложенный спрос во многом реализовался. Сдерживающим фактором выступит ужесточившаяся денежно-кредитная политика Банка России, которая приведет к росту стоимости лизинга. Как следствие, рост нового бизнеса в 2024 году может составить порядка 18% относительно взрывного 2023 года. Драйверами

останутся розничные сегменты, в частности, автолизинг и строительная техника, в которых отмечается рост активности бизнеса.

Участники отрасли отмечают следующие вызовы, которые будут стоять перед лизинговой отраслью в 2024 году: удорожание стоимости фондирования, экономическая ситуация и укрупнение лизинговых компаний. Опрошенные компании ставят перед собой цели на 2024 по увеличению маржинальности бизнеса, снижению расходов и повышению эффективности бизнеса.

Отраслевое исследование рейтингового агентства АКРА указывает, что лизингодатели из розничного сегмента, ориентированные на малый и средний бизнес, будут медленнее накапливать капитал, потому что традиционно более адаптивны к изменениям внешних условий и предрасположены к быстрому росту; их клиенты демонстрируют меньшую эластичность к повышению ставок. Прибыльность лизинговой отрасли останется на уровнях, комфортных для аккумуляции достаточности собственных средств, но испытает некоторое давление из-за повышенной стоимости денег в 2024 году и высокой конкуренции.

## 2.2 Приоритетные направления деятельности Общества

Лизинг коммерческого автотранспорта, спецтехники и медицинского оборудования на территории Российской Федерации является приоритетным направлением деятельности Общества.

В 2023 году предприятия малого и среднего бизнеса (МСБ) традиционно остаются целевым сегментом при заключении новых договоров лизинга: доля сделок сегмента МСБ в объеме нового бизнеса составила 95%. Доля сегмента «Грузовой автотранспорт» в объеме нового бизнеса Общества составила 56,1%, доля «Строительной и дорожно-строительной техники, вкл. строительную спецтехнику на колесах» составила 16,2%.

Общество в 2023 году направило внимание на повышение операционной эффективности бизнеса, внедрение автоматизированных сервисов принятия решения по сделке, развитие сервисов самообслуживания для поставщиков и клиентов, развитие дополнительных видов деятельности.

## 2.3 Положение общества в лизинговой отрасли

По данным рейтингового агентства «Эксперт РА», по итогам 2023 года Общество заняло 21-е место в рэнкинге по новому бизнесу. По числу заключенных сделок Общество занимает 14-ю строчку, по объему профинансированных средств – 20-е место рэнкинга «Эксперт РА». В разрезе оборудования: 3-е место по финансированию медицинского оборудования, 8-е место по объему НБ в сегменте автобусов и троллейбусов, 11-е место по финансированию оборудования для ЖКХ, 13-е – в сегменте машиностроительного, металлургического и металлообрабатывающего оборудования, 15-е – в сегменте складского оборудования, 16-е – в сегменте с/х оборудования, 17-е место по объему нового бизнеса в сегменте грузового автотранспорта, 21-е – в сегменте строительной и дорожно-строительной техники.

Положение Общества в основных отраслевых рейтингах представлено в таблице далее.

Рэнкинг по итогам 2023 г.		Объем, млн руб. / Количество, шт.	Рэнкинг по объему нового бизнеса по итогам 2023 г.		Объем НБ, млн руб.	Рэнкинг по объему портфеля по итогам 2023 г.		Объем портфеля, млн руб.
по объему нового бизнеса	2. Сбербанк лизинг	441 330	в сегменте «грузовой транспорт»	3. ВТБ Лизинг	110 331	в сегменте «грузовой транспорт»	3. ВТБ Лизинг	209 613
	3. ВТБ Лизинг	355 485		4. Сбербанк лизинг	109 785		4. Сбербанк лизинг	198 040
	6. ЛК Европлан	200 376		5. ЛК Европлан	94 784		5. ЛК Европлан	192 750
	7. Балтийский лизинг	144 493		6. Балтийский лизинг	52 150		6. Балтийский лизинг	86 602
	21. Элемент Лизинг	20 565		17. Элемент Лизинг	11 453		17. Элемент Лизинг	14 009
по объему портфеля	2. Сбербанк лизинг	1 790 672	в сегменте «автобусы и троллейбусы»	3. Сбербанк лизинг	11 340	в сегменте «автобусы и троллейбусы»	2. Сбербанк лизинг	44 747
	4. ВТБ Лизинг	953 141		4. ВТБ Лизинг	5 028		4. ВТБ Лизинг	17 453
	6. ЛК Европлан	385 443		5. ЛК Европлан	3 872		5. ЛК Европлан	7 407
	9. Балтийский лизинг	238 038		8. Элемент Лизинг	1 544		9. Элемент Лизинг	2 255
	27. Элемент Лизинг	24 650		10. Балтийский лизинг	694		15. Балтийский лизинг	1 195
по числу заключенных сделок	2. ЛК Европлан	55 331	в сегменте «строительная спецтехника»	3. ВТБ Лизинг	47 461	в сегменте «строительная спецтехника»	3. ВТБ Лизинг	90 489
	4. ВТБ Лизинг	46 025		4. Сбербанк лизинг	41 902		4. Сбербанк лизинг	85 558
	5. Сбербанк лизинг	32 705		5. Балтийский лизинг	22 910		5. ЛК Европлан	40 003
	6. Балтийский лизинг	30 427		6. ЛК Европлан	21 177		6. Балтийский лизинг	38 029
	14. Элемент Лизинг	5 552		21. Элемент Лизинг	3 317		27. Элемент Лизинг	3 728
«медицинское оборудование»	14. Элемент Лизинг	5 552	в сегменте «медицинское оборудование»	3. Элемент Лизинг	905	в сегменте «медицинское оборудование»	1. Сбербанк лизинг	2 071
				4. Сбербанк лизинг	748		6. Элемент Лизинг	807
				11. Балтийский лизинг	300		8. ВТБ Лизинг	628
				17. ВТБ Лизинг	157		15. Балтийский лизинг	359

Источник: Рейтинговое агентство «Эксперт РА»

### 3. Отчет совета директоров о результатах развития Общества

#### 3.1 Продуктовая линейка и лизинговый портфель

2023 год для Общества ознаменован активным освоением нового сегмента – спецтехника и колесная техника производства КНР, развитием продуктовых линеек и акций с партнерами и поставщиками техники из Китая, удержанием позиции в сегменте финансирования коммерческого автотранспорта отечественных брендов.

На фоне рекордного объема нового бизнеса российского рынка лизинга (3,59 трлн руб.) в 2023 году Общество продемонстрировало прирост нового бизнеса на 49% по сравнению с 2022 годом. В абсолютном выражении объем нового бизнеса в 2023 году составил 20 565 млн руб., а лизинговый портфель 24 650 млн руб. (с ростом в 44% относительно показателя 2022 г.).

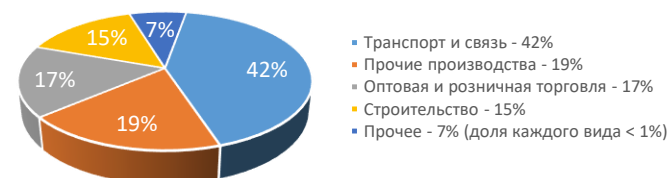
В 2023 году Обществом было заключено более 5 500 договоров лизинга, при этом средняя сумма договора составила порядка 3,8 млн руб. (медианное значение), а средний срок лизинга - 33 месяца. Количество клиентов по итогам 2023 года выросло с 44 601 до 46 257. Всего по состоянию на 31 декабря 2023 года действовало 9 990 договоров лизинга. Основной объем сделок (91%) в лизинговом портфеле приходился на Центральный (24%), Сибирский (20%), Приволжский (18%), Южный (15%) и Уральский (14%) федеральные округа.

Структура лизингового портфеля на 31.12.2023 г. представлена на диаграммах далее.

Портфель по типам предметов лизинга



Портфель по видам деятельности клиентов



Портфель по типам клиентов



### 3.2 Региональная сеть и география нового бизнеса

Региональный охват рынка Общества насчитывает более 100 представительств и офисов продаж во всех федеральных округах России.

Количество поставщиков, у которых Общество приобретало технику для передачи в лизинг, в 2023 году составило 1 067. Стратегическая партнерская сетка Общества развивается и наряду с отечественными дилерскими центрами производителей коммерческого автотранспорта и спецтехники добавляются сети производителей из азиатских стран.

За 2023 год Общество заключило 5 552 новых сделок на сумму 20 414 млн руб. по стоимости предметов лизинга (без НДС). Основной объем новых сделок был заключен в Центральном (23%), Сибирском (19%), Приволжском (18%), Южном (17%) и Уральском (13%) федеральных округах, на долю которых в сумме пришлось 90% от стоимости предметов лизинга по новым сделкам.

Основной объем новых сделок был заключен в 7 классах техники: Легкие коммерческие авто до 3 тонн (28%), Тяжелые коммерческие авто более 8 тонн (22%), Универсальная строительная спецтехника (9%), Среднетяжелые коммерческие авто до 8 тонн (6%), Легковые авто (6%), Мини-автобусы до 20 чел (4%) и Медицинское оборудование (4%).

Стоимость предметов лизинга (без НДС) по основным классам составила 15 989 млн руб. (78% всего объема сделок). При этом доля любого другого класса не превысила 3,5% от стоимости предметов лизинга по новым сделкам.



## 4. Финансово-хозяйственная деятельность Общества

### 4.1 Основные показатели деятельности по МСФО

- ✓ Объем лизингового портфеля по итогам 2023 г. составил 16 734 млн руб. (рост на 42% по сравнению с 2022 годом);
- ✓ В 2023 году чистая прибыль составила 543 млн руб. (чистая прибыль за 2022 год – 669 млн руб.). Подобная динамика отражает характерное для всего рынка в целом снижение маржинальности бизнеса в условиях резкого ужесточения денежно-кредитной политики ЦБ РФ, а также интенсивные затраты Общества на ИТ и инструменты цифровизации. По мере наращивания лизингового портфеля и дальнейшего увеличения непроцентных доходов Общества (прежде всего доходов от реализации техники, приобретенной для продажи), а также за счет сохранения низкой стоимости риска (благодаря высокому уровню качества портфеля и эффективной работе с проблемными активами) и оптимизации операционных расходов Общество ожидает восстановления уровня прибыли;
- ✓ Капитал Общества на конец 2023 года достиг 3 798 млн руб., увеличившись на 7% относительного показателя на конец 2022 года (с 2016 года совокупный среднегодовой темп роста составляет 17%).

Полная версия Финансовой отчетности Общества по РСБУ и МСФО представлена в приложении к Годовому отчету, размещена на сайте компании:

<https://elementleasing.ru/investors/otchet/>,

а также на сайте официального раскрытия информации:


<https://e-disclosure.ru/portal/company.aspx?id=8392>

Более 82% активов Общества представлены высокодоходным лизинговым портфелем (чистые инвестиции в лизинг (ЧИЛ) – 78,1%) и ликвидными активами (денежные средства, депозиты, ценные бумаги – 4,0% активов).

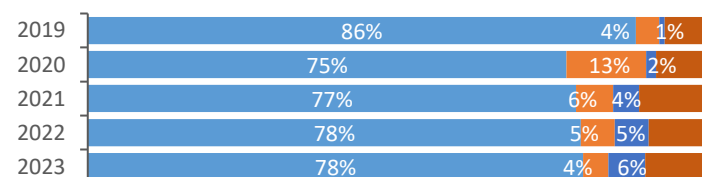
С 2019 г. Общество развивает новое направление деятельности – реализация коммерческой техники с пробегом, на конец 2023 г. почти 6% активов приходится на технику, приобретенную для продажи. Чистый доход от реализации товаров для продажи за 2023 г. составил 360 млн руб. (рост на 84% по сравнению с 2022 годом). Доля чистого дохода от реализации коммерческой техники с пробегом в совокупном доходе от операционной деятельности по итогам 2023 года составила 18%.

Структура активов на 31.12.2023 г., а также динамика структуры активов за 2019-2023 гг. представлены далее.

Структура активов на 31.12.2023 г.



Динамика структуры активов (на конец года)



- ЧИЛ
- Денежные средства и их эквиваленты
- Товары, предназначенные для продажи
- Прочее

## 4.2 Источники финансирования

Для целей осуществления основной деятельности Общество привлекает долговое финансирование в форме банковских кредитов и путем выпуска облигационных займов.

Структура фондирования Общества диверсифицирована. На долю выпущенных ценных бумаг на конец 2023 г. приходилось 49% долговых обязательств Общества. Доля банковского фондирования составила 51%, с умеренной концентрацией ресурсной базы. Доля крупнейшего кредитора — 18% долгового портфеля Общества. Долговой портфель полностью представлен обязательствами в рублях РФ.

В 2023 году в обращении находились следующие выпуски облигаций:

- биржевые облигации серии 001P-03 (идентификационный номер выпуска 4B02-03-36193-R-001P) в количестве 4 000 000 штук номинальной стоимостью 1 000 руб. каждая облигация, ставка купона на весь период обращения - 8,25% годовых. Выпуск размещён в марте 2021 г., срок обращения – 3 года (погашение 19.03.2024) с ежеквартальной выплатой купона и выплатой части номинальной стоимости в даты окончания 5-12 купонных периодов. На конец 2023 года остаточная номинальная стоимость одной облигации составляла 125 руб., общая остаточная номинальная стоимость бумаг в обращении – 500 млн руб.;
- облигации серии 01A (идентификационный номер выпуска 4-03-36193-R) в количестве 2 000 000 штук номинальной стоимостью 1 000 руб. каждая облигация, ставка купона – 10,5% годовых. Выпуск размещён путём закрытой подписки в июле 2022 г., срок обращения – 2 года (погашение 23.07.2024) с ежеквартальной выплатой купона и части номинальной стоимости. На конец 2023 года остаточная номинальная стоимость одной облигации составляла 250 руб., общая остаточная номинальная стоимость бумаг в обращении – 500 млн руб.
- биржевые облигации серии 001P-04 (идентификационный номер выпуска 4B02-04-36193-R-001P) в количестве 2 500 000 штук номинальной стоимостью 1 000 руб. каждая облигация, ставка купона на весь период обращения - 10,55% годовых. Выпуск размещён в феврале 2023 г., срок обращения – 3 года (погашение 31.01.2026) с ежемесячной выплатой купона и выплатой части номинальной стоимости в даты окончания 1-36 купонных периодов. На конец 2023 года остаточная номинальная стоимость одной облигации составляла 723 руб., общая остаточная номинальная стоимость бумаг в обращении – 1 807,5 млн руб.;

- биржевые облигации серии 001P-05 (идентификационный номер выпуска 4B02-05-36193-R-001P) в количестве 3 000 000 штук номинальной стоимостью 1 000 руб. каждая облигация, ставка купона на весь период обращения - 10% годовых. Выпуск размещён в июле 2023 г., срок обращения – 3 года (погашение 04.07.2026) с ежемесячной выплатой купона и выплатой части номинальной стоимости в даты окончания 1-36 купонных периодов. На конец 2023 года остаточная номинальная стоимость одной облигации составляла 889,2 руб., общая остаточная номинальная стоимость бумаг в обращении – 2 584,5 млн руб.;
- биржевые облигации серии 001P-06 (идентификационный номер выпуска 4B02-06-36193-R-001P) в количестве 2 500 000 штук номинальной стоимостью 1 000 руб. каждая облигация, ставка купона на весь период обращения - 15,5% годовых. Выпуск размещён в октябре 2023 г., срок обращения – 3 года (погашение 02.10.2026) с ежемесячной выплатой купона и выплатой части номинальной стоимости в даты окончания 1-36 купонных периодов. На конец 2023 года остаточная номинальная стоимость одной облигации составляла 944,6 руб., общая остаточная номинальная стоимость бумаг в обращении – 2 361,5 млн руб.

Выпуски биржевых облигаций Общества включены в котировальный список Второго уровня, Общество полностью соблюдает принципы корпоративного управления, обязанность соблюдения которых предусмотрена Правилами листинга ПАО Московская Биржа.

Структура долгового портфеля Общества (на основе данных об остатке основного долга на отчетную дату) на конец 2022 и 2023 гг. представлена на диаграммах далее.

Структура долгового портфеля на 31.12.2022 г.



Структура долгового портфеля на 31.12.2023 г.



### 4.3 Сведения о выплате дивидендов

В 2023 году Участнику Общества выплачены дивиденды в размере 293,5 млн руб.

## 5. *Перспективы развития Общества в 2024 году*

Оказание услуг финансовой аренды (лизинга) остается основным видом деятельности Общества в 2024 году. Лизинг коммерческого автотранспорта, спецтехники и оборудования для предприятий среднего и малого бизнеса продолжит являться целевым сегментом Общества. Ключевой стратегической задачей Общества является оптимизация расходов на генерацию нового бизнеса для обеспечения максимально возможной доходности имеющегося у Общества капитала.

Общество оценивает результаты своей деятельности в 2023 году как удовлетворительные, соответствующие тенденциям развития отрасли и проводимой Центральным Банком денежно-кредитной политики.

В 2024 году Общество ставит перед собой следующие стратегические задачи:

- Развитие технологий скоринга и автоматического принятия решений;
- Развитие цифровых сервисов, направленных на повышение уровня самообслуживания внешних контрагентов и эффективности внутренних операционных процессов Общества;
- Сохранение потребительских качеств предоставляемых услуг;
- Сохранение отношений со стратегическими партнерами-поставщиками техники целевых сегментов.

Общество развивает дополнительные виды деятельности, призванные генерировать дополнительную прибыль.

## 6. Соблюдение принципов корпоративного Управления

Общество ведет свою деятельность в соответствии с принципами, содержащимися в Кодексе корпоративного управления, одобренном 21 марта 2014 года Советом директоров Банка России, а также требованиями законодательства РФ в части раскрытия информации об Обществе.

Основные виды раскрываемой информации и случаи ее раскрытия или предоставления участникам и инвесторам установлены положениями федеральных законов «О рынке ценных бумаг», нормативно-правовых актов Центрального банка РФ. 28 декабря 2021 года Советом директоров Общества утверждена новая редакция Положения об информационной политике ООО «Элемент Лизинг». Указанным положением определен дополнительный, к утвержденному законодательством, перечень существенных фактов о финансово-хозяйственной деятельности и корпоративном управлении Общества, раскрываемых последним в рамках раскрытия информации на рынке ценных бумаг. Согласно разделу 6 Кодекса информационная политика общества должна обеспечивать возможность свободного и необременительного доступа к информации об обществе, а также эффективное информационное взаимодействие общества, участников, инвесторов и иных заинтересованных лиц.

Раскрытие Обществом информации осуществляется в соответствии с принципами регулярности, последовательности и оперативности, а также доступности, достоверности, полноты и сравнимости раскрываемых данных.

Общество, осознавая значимость информационной прозрачности, которая выступает гарантией защиты прав лиц, инвестирующих средства в ценные бумаги, осуществляет раскрытие информации о своих ценных бумагах и своей финансово-хозяйственной деятельности в следующих формах:

- сообщений на этапах процедуры эмиссии ценных бумаг, а также сообщений о существенных фактах;
- проспекта и программ ценных бумаг;
- отчетов эмитента Общества;
- годового отчета Общества;
- учредительные и иные документы Общества.

В Обществе утверждены следующие документы, устанавливающие правила корпоративного поведения:

- Положение о Генеральном Директоре;
- Положение о Совете Директоров;
- Положение о внутреннем аудите;
- Кодекс Этики.

**Генеральный директор**

**Главный бухгалтер**

**Писаренко А.В.**

**Бобошко Э.С.**

## 7. Отчётность Общества

### 7.1 Консолидированная финансовая отчетность (финансовая отчетность)

Ссылка на страницу в сети Интернет, на которой опубликована указанная отчетность: <https://www.e-disclosure.ru/portal/files.aspx?id=8392&type=4>

### 7.2 Бухгалтерская (финансовая) отчетность

Ссылка на страницу в сети Интернет, на которой опубликована указанная отчетность: <https://www.e-disclosure.ru/portal/files.aspx?id=8392&type=3>

## Контактная информация

### Центральный офис

Адрес: 121170, г. Москва  
Кутузовский просп., д. 36, стр. 41

Телефон: +7 (495) 937-27-80

Электронный адрес: element@ulh.ru

Интернет-сайт: www.elementleasing.ru



[https://vk.com/pro\\_leasing](https://vk.com/pro_leasing)



<https://zen.yandex.ru/id/5d9da934ddfef600b0324e44>



<https://t.me/elementleasing>

